

LUMKER



**ИНТЕРЬЕРНОЕ  
ОСВЕЩЕНИЕ**

СВЕТ —  
это наше настроение  
и общая атмосфера



Мы помогаем вам создать комфортное  
и правильное освещение для ваших  
пространств. Воплощаем красоту  
в интерьере, придавая форму свету.



# СОДЕРЖАНИЕ

## Лента светодиодная

8

### Серия LK2H (2835)



Блоки питания Серии T-LUX и L-LUX




## Трековая система освещения

16

### Низковольтная трековая система. Серия SY

#### Шинопровод низковольтный SY


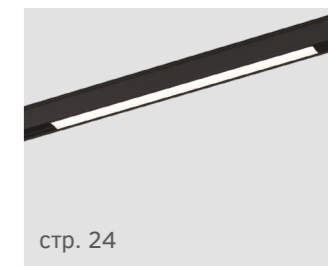
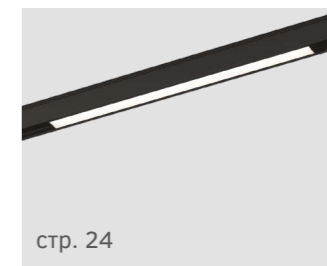


#### Светильники-споты, светильники-книжки, светильники-шары, линейные светильники



# СОДЕРЖАНИЕ

## Светильники-споты, светильники-книжки, светильники-шары, линейные светильники




#### Аксессуары



# СОДЕРЖАНИЕ

## Магнитная трековая система. Серия SY-mini

Шинопровод низковольтный SY-mini



стр. 31

Светильники-споты, светильники-книжки, светильники-шары, линейные светильники



стр. 31



стр. 31



стр. 32



стр. 32



стр. 33



стр. 33



стр. 33



стр. 33



стр. 34



стр. 34



стр. 34



стр. 34

Аксессуары



стр. 35

# СОДЕРЖАНИЕ

## Однофазная трековая система. Серия RINK



стр. 37

## Светильники встраиваемые

38

### Серия COMBO 2.0

#### Standard



стр. 41

#### Wall Washer



стр. 41

#### Magnet



стр. 42

#### Adjustable



стр. 42

### Серия RINK



стр. 45



# СОДЕРЖАНИЕ

## Светильники подвесные

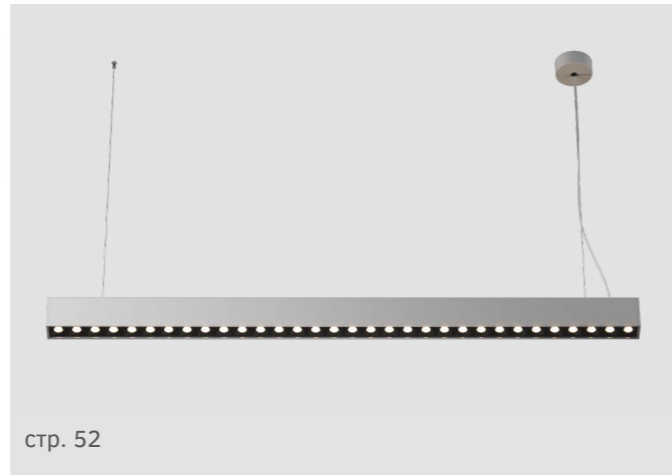
46

### Серия NEFRIT-P




стр. 48

### Серия GRANAT-P



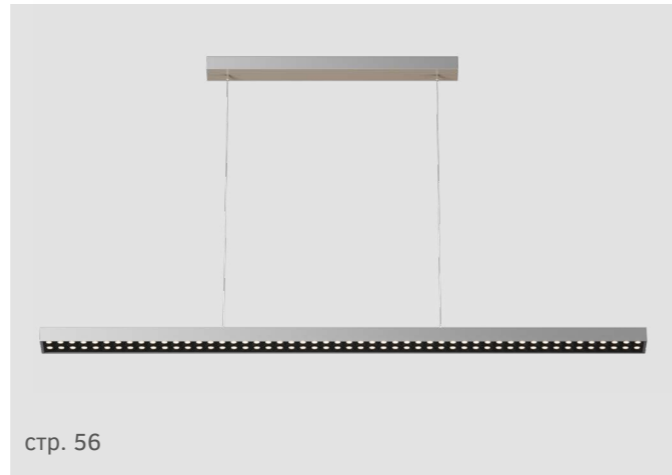
стр. 52

### Серия AMBER-P



стр. 54

### Серия AMBER-P2



стр. 56

### Серия TOPAZ-P и TOPAZ-C



стр. 58

# СОДЕРЖАНИЕ

## Светильники напольные

60

### Серия RUBY




стр. 62

### Серия GRANAT-F



стр. 64

### Серия AMBER-F



стр. 66

### Серия TOPAZ-F



стр. 68

### Серия FA



стр. 70










## Светильники накладные 72

### Серия RINK



стр. 74

### Условные обозначения

-  Размер светодиодов
-  Количество светодиодов
-  Мощность
-  Рабочее напряжение
-  IP
-  Размер
-  CRI
-  Цветовая температура
-  Диммирование
-  Световой поток

# ЛЕНТА СВЕТОДИОДНАЯ

Светодиодные ленты – это оригинальное и многофункциональное решение для основного и декоративного освещения жилых и общественных пространства. Равномерная заливающая подсветка эффектно подчеркивает фактуры и формы, создает приятную для зрения обстановку без лишних теней и бликов.

**Серия LK2H (2835)**

**Блоки питания:**  
Серия Т  
Серия L



## Серия LK2H (2835)











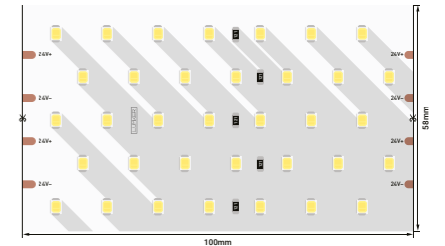
## Серия LK2H (2835)











LK2H350

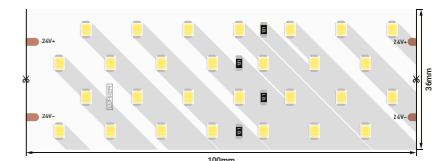
### LK2H350

Артикул	 SMD							
003153	2835	350	31 Вт	24 В	33	2500x58x2 мм	90	4000 К
003152	2835	350	31 Вт	24 В	33	2500x58x2 мм	90	3000 К



### LK2H280

Артикул	 SMD							
003151	2835	280	26 Вт	24 В	33	2500x36x2 мм	90	4000 К
003150	2835	280	26 Вт	24 В	33	2500x36x2 мм	90	3000 К





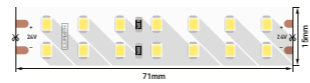
## Серия LK2H (2835)

## LK2H252



Артикул	SMD	Pitch	Power	Voltage	IP	Length	CRI	Color
003149	2835	252	24 Вт	24 В	33	5000x19x2 мм	90	4000 K
003148	2835	252	24 Вт	24 В	33	5000x19x2 мм	90	3000 K

## LK2H196



Артикул	SMD	Pitch	Power	Voltage	IP	Length	CRI	Color
003147	2835	196	18 Вт	24 В	33	5000x15x2 мм	90	4000 K
003146	2835	196	18 Вт	24 В	33	5000x15x2 мм	90	3000 K



LK2H168

## Серия LK2H (2835)



LK2H98



## LK2H168

Артикул	SMD	Pitch	Power	Voltage	IP	Length	CRI	Color
003145	2835	168	17 Вт	24 В	33	5000x10x2 мм	90	4000 K
003144	2835	168	17 Вт	24 В	33	5000x10x2 мм	90	3000 K

## LK2H98



Артикул	SMD	Pitch	Power	Voltage	IP	Length	CRI	Color
003143	2835	98	10 Вт	24 В	33	5000x8x2 мм	90	4000 K
003142	2835	98	10 Вт	24 В	33	5000x8x2 мм	90	3000 K



## Блоки питания



## Серии T-LUX и L-LUX



### Серия T-LUX

Артикул	Наименование	⚡	🔌	💧 IP	↔
007290	T-60-12-LUX	60 Вт	12 В	20	139x55x28 мм
007291	T-60-24-LUX	60 Вт	24 В	20	139x55x28 мм
007292	T-100-12-LUX	100 Вт	12 В	20	139x55x28 мм
007293	T-100-24-LUX	100 Вт	24 В	20	139x55x28 мм
007294	T-150-12-LUX	150 Вт	12 В	20	178x61x28 мм
007295	T-150-24-LUX	150 Вт	24 В	20	178x61x28 мм
007296	T-200-12-LUX	200 Вт	12 В	20	178x61x28 мм
007297	T-200-24-LUX	200 Вт	24 В	20	178x61x28 мм
007298	T-250-12-LUX	250 Вт	12 В	20	215x67,7x30,8 мм
007299	T-250-24-LUX	250 Вт	24 В	20	215x67,7x30,8 мм
005026	T-300-12-LUX	300 Вт	12 В	20	215x67,7x30,8 мм
005027	T-300-24-LUX	300 Вт	24 В	20	215x67,7x30,8 мм



### Серия L-LUX

Артикул	Наименование	⚡	🔌	💧 IP	↔
005653	L-100-24-LUX	100 Вт	24 В	20	320,6x30x18,2 мм
005654	L-150-24-LUX	150 Вт	24 В	20	322,6x30,1x21,5 мм
005655	L-200-24-LUX	200 Вт	24 В	20	322,6x30,1x21,5 мм
005656	L-240-24-LUX	240 Вт	24 В	20	356,4x32,1x22,3 мм



# ТРЕКОВАЯ СИСТЕМА ОСВЕЩЕНИЯ

Низковольтная трековая система.  
**Серия SY**

Магнитная трековая система.  
**Серия SY-mini**

Однофазная трековая система.  
**Серия RINK**

Трековая система — это современное, универсальное решение для оформления освещения в общественных и жилых пространствах. Благодаря нашим технологиям возможно устанавливать и закреплять светильники в горизонтальном и вертикальном положении. Вы сможете легко передвигать светильник по треку и направлять световой поток на различные предметы интерьера, подчеркивая индивидуальность стиля вашего интерьера. Сочетание различных типов трековых светильников на одной трековой системе реализует любую вашу идею.



## Серия SY




Трековая система SY — это универсальное многофункциональное решение для светового оформления интерьера жилых и общественных пространств. Эстетичная и безопасная система освещения без видимых проводов. Благодаря специальной фиксации светильники легко перемещать и направлять акцентное освещение в различные объекты интерьера. Трек может быть смонтирован как на потолке, так и на стенах.

## Серия SY

### Шинопровод низковольтный SY

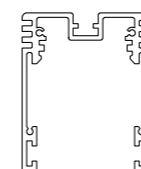
#### УНИВЕРСАЛЬНЫЕ



#### SY-601201-2

Размер: 2000x50,6x62,8 мм

Артикул	Цвет корпуса	⚡	IP
004734	●	24 В	20
007801	○	24 В	20



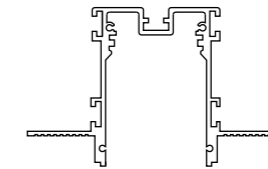
#### В ГИПСОКАРТОН




#### SY-601201-RC-2

Размер: 2000x102x62,8 мм

Артикул	Цвет корпуса	⚡	IP
005794	●	24 В	20
007804	○	24 В	20



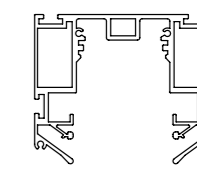
#### В НАТЯЖНОЙ ПОТОЛОК



#### SY-601201-CL-2

Размер: 2000x74,8x63,1 мм

Артикул	Цвет корпуса	⚡	IP
009110	●	24 В	20
009111	○	24 В	20



### Светильники-споты

#### SY-601201

Мощность: 10 Вт  
Световой поток: 397 Лм  
Угол рассеивания: 24°



Наименование	Артикул	⚡	↔	↔	Цвет
SY-601201-BL-7-NW	003586	нет	4000 К	38,5 мм	●
SY-601201-BL-7-WW	007818	нет	3000 К	38,5 мм	●
SY-601201-WH-7-NW	007816	нет	4000 К	38,5 мм	○
SY-601201-WH-7-WW	007817	нет	3000 К	38,5 мм	○
SY-DIM-601201-BL-7-NW	007348	да	4000 К	38,5 мм	●
SY-DIM-601201-BL-7-WW	007349	да	3000 К	38,5 мм	●

## Серия SY

### Светильники-споты, книжки



#### SY-601252

Мощность: 10 Вт  
Световой поток: 600 Лм  
Угол рассеивания: 100°  
IP: 20



Наименование	Артикул				Цвет
SY-601252-BL-10-WW	005797	нет	3000 К	138x38x188 мм	●
SY-601252-BL-10-NW	005798	нет	4000 К	138x38x188 мм	●
SY-601252-WH-10-WW	007820	нет	3000 К	138x38x188 мм	○
SY-601252-WH-10-NW	007821	нет	4000 К	138x38x188 мм	○
SY-DIM-601252-BL-10-WW	007371	да	3000 К	138x38x188 мм	●
SY-DIM-601252-BL-10-NW	007370	да	4000 К	138x38x188 мм	●



#### SY-601201

Мощность: 20 Вт  
Световой поток: 1600 Лм  
Угол рассеивания: 36°  
IP: 20



Наименование	Артикул				Цвет
SY-601201-BL-10-36-NW	004833	нет	4000 К	Ø38,5 мм	●
SY-601201-BL-10-36-WW	005395	нет	3000 К	Ø38,5 мм	●
SY-DIM-601201-BL-10-36-NW	007352	да	4000 К	Ø38,5 мм	●
SY-DIM-601201-BL-10-36-WW	007353	да	3000 К	Ø38,5 мм	●
SY-601201-WH-10-36-WW	007809	нет	3000 К	Ø38,5 мм	○
SY-601201-WH-10-36-NW	008494	нет	4000 К	Ø38,5 мм	○
SY-601202-WH-20-36-WW	007810	да	3000 К	Ø60 мм	○
SY-601201-RD-10-36-NW	008337	нет	4000 К	Ø38,5 мм	●
SY-601201-GD-10-36-WW	007214	нет	3000 К	Ø38,5 мм	●
SY-601201-RD-10-36-NW	008210	нет	4000 К	Ø38,5 мм	●




#### SY-601202

Мощность: 20 Вт  
Световой поток: 916-1600 Лм  
Угол рассеивания: 36°  
IP: 20



Наименование	Артикул				Цвет
SY-601202-BL-20-36-NW	004835	нет	4000 К	Ø60x130 мм	●
SY-601202-BL-20-36-WW	005397	нет	3000 К	Ø60x130 мм	●
SY-601202-WH-20-WW	008495	нет	3000 К	Ø75x130 мм	○
SY-601202-WH-20-NW	007815	нет	4000 К	Ø75x130 мм	○
SY-DIM-601202-BL-20-36-NW	007354	да	4000 К	Ø60x130 мм	●
SY-DIM-601202-BL-20-36-WW	007355	да	3000 К	Ø60x130 мм	●
SY-DIM-601202-WH-20-36-WW	007815	да	3000 К	Ø60x130 мм	○





## Серия SY

## Светильники-споты



## SY-601202

Мощность: 20 Вт  
Световой поток: 916 Лм  
Угол рассеивания: 24°  
IP: 20



Наименование	Артикул				Цвет
SY-601202-BL-20-NW	003585	нет	4000 К	Ø 75 мм	●
SY-601202-BL-20-WW	005396	нет	3000 К	Ø 75 мм	●
SY-DIM-601202-BL-20-NW	007350	да	4000 К	Ø 75 мм	●
SY-DIM-601202-BL-20-WW	007351	да	3000 К	Ø 75 мм	●



## SY-601203

Мощность: 30 Вт  
Световой поток: 2400 Лм  
Угол рассеивания: 36°  
IP: 20



Наименование	Артикул				Цвет
SY-601203-BL-30-36-NW	004836	нет	4000 К	Ø 75 мм	●
SY-601203-BL-30-36-WW	005398	нет	3000 К	Ø 75 мм	●
SY-601203-WH-30-36-WW	007811	нет	3000 К	Ø 75 мм	○



## Серия SY

## Линейные светильники



## SY-601231

Мощность: 2 Вт  
Световой поток: 108 Лм  
Угол рассеивания: 15°  
IP: 20



Наименование	Артикул				Цвет
SY-601231-BL-2-NW	003581	нет	4000 К	34,5x38,5x50 мм	●
SY-601231-BL-2-WW	007633	нет	3000 К	34,5x38,5x50 мм	●




## SY-601221

Мощность: 10 Вт  
Световой поток: 398 Лм  
Угол рассеивания: 15°  
IP: 20



Наименование	Артикул				Цвет
SY-601221-BL-10-NW	003583	нет	4000 К	132,5x38,5x50 мм	●
SY-601221-BL-10-WW	005401	нет	3000 К	132,5x38,5x50 мм	●
SY-601221-WH-10-WW	007805	нет	3000 К	132,5x38,5x50 мм	○
SY-601221-WH-10-NW	007812	нет	4000 К	132,5x38,5x50 мм	○
SY-DIM-601221-BL-10-NW	007358	да	4000 К	132,5x38,5x50 мм	●
SY-DIM-601221-BL-10-WW	007359	да	3000 К	132,5x38,5x50 мм	●



## SY-601223

Мощность: 25 Вт  
Световой поток: 1238 Лм  
Угол рассеивания: 15°  
IP: 20



Наименование	Артикул				Цвет
SY-601223-BL-25-NW	003582	нет	4000 К	402x38,5x50 мм	●
SY-601223-BL-25-WW	005402	нет	3000 К	402x38,5x50 мм	●
SY-601223-WH-25-WW	007808	нет	3000 К	402x38,5x50 мм	○
SY-601223-WH-25-NW	008493	нет	4000 К	402x38,5x50 мм	○
SY-DIM-601223-BL-25-NW	007360	да	4000 К	402x38,5x50 мм	●
SY-DIM-601223-BL-25-WW	007361	да	3000 К	402x38,5x50 мм	●
SY-DIM-601225-BL-30-NW	007362	да	4000 К	402x38,5x50 мм	●
SY-DIM-601225-BL-30-WW	007363	да	3000 К	402x38,5x50 мм	●

## Серия SY

## Линейные светильники

**SY-601211**

Мощность: 12 Вт  
Световой поток: 834 Лм  
Угол рассеивания: 120°  
IP: 20



Наименование	Артикул				Цвет
SY-601211-BL-12-NW	003790	да	4000 K	336x38,5x50 мм	●
SY-601211-BL-12-WW	005399	да	3000 K	336x38,5x50 мм	●
SY-601211-WH-12-WW	007806	да	3000 K	336x38,5x50 мм	○
SY-601211-WH-12-NW	007813	да	4000 K	336x38,5x50 мм	○

**SY-601212**

Мощность: 24 Вт  
Световой поток: 1657 Лм  
Угол рассеивания: 120°  
IP: 20



Наименование	Артикул				Цвет
SY-601212-BL-24-NW	003584	да	4000 K	670x38,5x50 мм	●
SY-601212-BL-24-WW	005400	да	3000 K	670x38,5x50 мм	●
SY-601212-WH-24-WW	007807	да	3000 K	670x38,5x50 мм	○
SY-601212-WH-24-NW	007814	да	4000 K	670x38,5x50 мм	○

**SY-601213**

Мощность: 36 Вт  
Световой поток: 1657 Лм  
Угол рассеивания: 120°  
IP: 20




Наименование	Артикул				Цвет
SY-DIM-601213-BL-36-WW	007357	да	3000 K	670x38,5x50 мм	●
SY-DIM-601213-BL-36-NW	007356	да	4000 K	670x38,5x50 мм	●

## Серия SY

## Светильники-споты

**SY-601243**

Мощность: 7 Вт  
Световой поток: 560 Лм  
Угол рассеивания: 36°  
IP: 20



Наименование	Артикул				Цвет
SY-601243-GD-7-36-NW	004839	нет	4000 K	38x500 мм	●
SY-601243-BR-7-36-NW	004838	нет	4000 K	38x500 мм	●
SY-DIM-601243-BL-7-36-NW	007368	да	4000 K	38x500 мм	●
SY-601243-BR-7-36-WW	005405	нет	3000 K	38x500 мм	●
SY-DIM-601243-BL-7-36-WW	007369	да	3000 K	38x500 мм	●
SY-601243-BL-7-36-NW	004837	нет	4000 K	38x500 мм	●
SY-601243-BL-7-36-WW	005404	нет	3000 K	38x500 мм	●

**SY-601241**

Мощность: 10 Вт  
Световой поток: 751 Лм  
Угол рассеивания: регулируемый  
IP: 20



Наименование	Артикул				Цвет
SY-601241-BL-10-NW	003580	нет	4000 K	55x350 мм	●
SY-601241-BL-10-WW	008291	нет	3000 K	55x350 мм	●
SY-DIM-601241-BL-10-NW	007364	да	4000 K	55x350 мм	●
SY-DIM-601241-BL-10-WW	007365	да	3000 K	55x350 мм	●

**SY-601242**

Мощность: 20 Вт  
Световой поток: 1606 Лм  
Угол рассеивания: регулируемый  
IP: 20



Наименование	Артикул				Цвет
SY-601242-BL-20-NW	003579	нет	4000 K	75x350 мм	●
SY-601242-BL-20-WW	005403	нет	3000 K	75x350 мм	●
SY-DIM-601242-BL-20-NW	007366	да	4000 K	75x350 мм	●
SY-DIM-601242-BL-20-WW	007367	да	3000 K	75x350 мм	●



## Серия SY

## Светильники-шары

**SY-601261**

Мощность: 10 Вт  
Световой поток: 380-480 Лм  
Угол рассеивания: 60°  
IP: 20



Наименование	Артикул				Цвет
SY-601261-BZ-10-NW	009398	нет	4000 K	Ø150x1050 мм	●
SY-601261-BZ-10-WW	009399	нет	3000 K	Ø150x1050 мм	●

**SY-601262**

Мощность: 10 Вт  
Световой поток: 380-480 Лм  
Угол рассеивания: 60°  
IP: 20



Наименование	Артикул				Цвет
SY-601262-BZ-10-NW	009400	нет	4000 K	Ø150x234 мм	●
SY-601262-BZ-10-WW	009401	нет	3000 K	Ø150x234 мм	●



## Серия SY

## Светильники-книжки

**SY-601253**

Мощность: 10 Вт  
Световой поток: 380-400 Лм  
Угол рассеивания: 30°  
IP: 20



Наименование	Артикул				Цвет
SY-601253-10-BL-NW	009436	нет	4000 K	138x137x34 мм	●
SY-601253-10-BL-WW	009437	нет	3000 K	138x137x34 мм	●
SY-601253-10-WH-NW	009438	да	4000 K	138x137x34 мм	○
SY-601253-10-WH-WW	009439	да	3000 K	138x137x34 мм	○

**SY-601254**

Мощность: 10 Вт  
Световой поток: 520-530 Лм  
Угол рассеивания: 120°  
IP: 20



Наименование	Артикул				Цвет
SY-601254-10-BL-NW	009440	нет	4000 K	138x137x34 мм	●
SY-601254-10-BL-WW	009441	нет	3000 K	138x137x34 мм	●
SY-601254-10-WH-NW	009442	да	4000 K	138x137x34 мм	○
SY-601254-10-WH-WW	009443	да	3000 K	138x137x34 мм	○

**SY-601255**


Мощность: 20 Вт  
Световой поток: 770-890 Лм  
Угол рассеивания: 30°  
IP: 20



Наименование	Артикул				Цвет
SY-601255-20-BL-NW	009444	нет	4000 K	269x137x34 мм	●
SY-601255-20-BL-WW	009445	нет	3000 K	269x137x34 мм	●
SY-601255-20-WH-NW	009446	да	4000 K	269x137x34 мм	○
SY-601255-20-WH-WW	009447	да	3000 K	269x137x34 мм	○

**SY-601256**

Мощность: 20 Вт  
Световой поток: 1110 Лм  
Угол рассеивания: 120°  
IP: 20



Наименование	Артикул				Цвет
SY-601256-20-BL-NW	009448	нет	4000 K	269x137x34 мм	●
SY-601256-20-BL-WW	009449	нет	3000 K	269x137x34 мм	●
SY-601256-20-WH-NW	009450	да	4000 K	138x137x34 мм	○
SY-601256-20-WH-WW	009451	да	3000 K	138x137x34 мм	○



## Серия SY

## Аксессуары

## Блок питания для SY



Наименование	Артикул	Цвет корпуса	↔	🔌
DRV-100-24	009666	○	400x38,5x50 мм	220 В
DRV-100-24	007245	●	400x38,5x50 мм	220 В
DRV-150-24	007246	●	400x38,5x50 мм	220 В
DRV-60-24	007244	●	400x38,5x50 мм	220 В
DRV-240-24	007247	●	500x38,5x50 мм	220 В

## Крышка для низковольтного трека SY



Наименование	Артикул	Цвет корпуса	↔	🔌
SY-601201-0.6-CV	004841	●	600x63 мм	220 В
SY-601201.6-CV-WH	007802	○	600x63 мм	220 В
SY-601201-0.3-CV	004840	●	300x63 мм	220 В
SY-601201-0.3-CV-WH	007803	○	300x63 мм	220 В

## Угловой коннектор потолочный

Рабочее напряжение 220 В



Наименование	Артикул	Цвет корпуса	↔
SY-601901-CN-BL	003615	●	200x200x62,8 мм
SY-601901-RC-CN-1	005795	●	200x200x62,8 мм
SY-601901-CN-WH	007819	○	200x200x62,8 мм
SY-601901-RC-CN-2	005796	●	220x220x100 мм

## Угловой коннектор настенно-потолочный

Рабочее напряжение 220 В



Наименование	Артикул	Цвет корпуса	↔
SY-601902-CN-BL	003616	●	200x200x50,6 мм
SY-601901-RC-CN-2	005796	●	220x220x100 мм
ECS-SY-WH-2	009146	○	200x200x50,6 мм
ECS-SY-RC-WH-2	009147	○	220x220x100 мм

Название	Наименование	Артикул	↔	Цвет
Угловой коннектор	SY-CN-FLEX-BL	006976		●
Коннектор горизонтального соединения	SY-CN-SET1	006977		●
Коннектор вертикального соединения	SY-CN-SET2	006978		●
Прямой коннектор	SY-CN-I-BL	004165	40x9,5x1,5 мм	●
Крепление для встройки	SY-RC-BL	004167	120x60x62,8 мм	●
Подвес для низковольтного трека	SY-SSP	004166	1200 мм	●
Заглушка для универсального трека, 2 шт./компл.	ECS-SY-BL-2	005737	62,8x50,6x1,8 мм	●
Заглушки для встраиваемого трека в натяжной потолок, 2 шт./компл.	ECS-SY-CL-2	009364		●
Заглушка для универсального трека, 2 шт./компл.	ECS-SY-WH-2	009146	62,8x50,6x1,8 мм	○
Заглушки для встраиваемого трека в натяжной потолок, 2 шт./компл.	ECS-SY-CL-2-W	009365		○
Заглушки для трека, 2 шт./компл.	ECS-SY-RC-BL-2	008496		●
Заглушка для встраиваемого трека, 2 шт./компл.	ECS-SY-RC-WH-2	009147		○

## Серия SY





## Серия SY-mini




Трековые светильники SY mini, несмотря на компактные размеры, имеют мощный световой поток. Благодаря магнитам легко устанавливаются и передвигаются, создавая направленное освещение, позволяющее акцентировать интересные арт-объекты. Возможно сочетать несколько трековых светильников на одной трековой системе.

## Серия SY-mini

### Шинопровод низковольтный SY-mini

УНИВЕРСАЛЬНЫЙ



#### SY-mini-TR

Размер: 1000x42,3x18 мм

Артикул	Цвет корпуса		
006818	●	48 В	20
006819	●	48 В	20

В ГИПСОКАРТОН



#### SY-mini-TR-RC

Размер: 2500x66,8x41,5 мм

Артикул	Цвет корпуса		
006816	●	48 В	20
006817	●	48 В	20



### Линейные светильники



#### SY-mini-522217

Мощность: 3,7 Вт  
Световой поток: 192 Лм  
Угол рассеивания: 18°





Наименование	Артикул			Цвет
SY-mini-522217-3.7-48-BL-WW	005966	3000 К	150x14,6x24,5 мм	●
SY-mini-522217-3.7-48-BL-NW	010378	4000 К	150x14,6x24,5 мм	●




#### SY-mini-520614

Мощность: 11,3 Вт  
Световой поток: 456 Лм  
Угол рассеивания: 120°



Наименование	Артикул			Цвет
SY-mini-520614-11.3-48-BL-WW	006146	3000 К	300x24,5x14,6 мм	●
SY-mini-520614-11.3-48-BL-NW	010378	4000 К	150x14,6x24,5 мм	●



## Линейные светильники

### SY-mini-520714

Мощность: 20 Вт  
Световой поток: 912 Лм  
Угол рассеивания: 120°



Наименование	Артикул	Цвет	Угол	Температура	Длина	Ширина	Высота
SY-mini-520714-20-48-BL-WW	007059	нет	3000 К	600x24,5x14,6 мм	600	24,5	14,6
SY-mini-520714-20-48-BL-NW	009373	нет	4000 К	600x24,5x14,6 мм	600	24,5	14,6

### SY-mini-520814

Мощность: 30 Вт  
Световой поток: 1368 Лм  
Угол рассеивания: 120°



Наименование	Артикул	Цвет	Угол	Температура	Длина	Ширина	Высота
SY-mini-520814-30-48-BL-WW	007060	нет	3000 К	900x24,5x14,6 мм	900	24,5	14,6
SY-mini-520814-30-48-BL-NW	009595	нет	4000 К	900x24,5x14,6 мм	900	24,5	14,6

## Серия SY-mini

### Светильники-споты, книжки



#### SY-mini-522015E

Мощность: 11,6 Вт  
Световой поток: 686 Лм  
Угол рассеивания: 23°



Наименование	Артикул	Цвет	Угол	Температура	Диаметр	Высота
SY-mini-522015E-11.6-48-BL-WW	006147	нет	3000 К	Ø42x120x186 мм	42	120
SY-mini-522015E-11.6-48-BL-NW	010380	нет	4000 К	Ø42x120x186 мм	42	120



#### SY-mini-521911

Мощность: 8,2 Вт  
Световой поток: 466 Лм  
Угол рассеивания: 6°



Наименование	Артикул	Цвет	Угол	Температура	Диаметр	Высота
SY-mini-521911-8.2-48-BL-WW	006148	нет	3000 К	Ø65x186x65 мм	65	186
SY-mini-521911-8.2-48-BL-NW	010381	нет	4000 К	Ø65x186x65 мм	65	186



#### SY-mini-520417

Мощность: 5,5 Вт  
Световой поток: 424 Лм  
Угол рассеивания: 20°




Наименование	Артикул	Цвет	Угол	Температура	Длина	Ширина	Высота
SY-mini-520417-5.5-48-BL-WW	006153	нет	3000 К	150x102x14,5 мм	150	102	14,5
SY-mini-520417-5.5-48-BL-NW	010382	нет	4000 К	150x102x14,5 мм	150	102	14,5



#### SY-mini-521114

Мощность: 5,2 Вт  
Световой поток: 206 Лм  
Угол рассеивания: 120°



Наименование	Артикул	Цвет	Угол	Температура	Длина	Ширина	Высота
SY-mini-521114-5.2-48-BL-WW	006154	нет	3000 К	150x105x14,6 мм	150	105	14,6
SY-mini-521114-5.2-48-BL-NW	009594	нет	4000 К	150x105x14,6 мм	150	105	14,6



## Серия SY-mini

## Светильники-споты, шары

**SY-mini-521311**

Мощность: 9,7 Вт  
Световой поток: 402 Лм  
Угол рассеивания: 14°  
Рабочее напряжение: 48 В  
IP: 20



Наименование      Артикул                Цвет

SY-mini-521311-9.7-48-BL-WW    006155    нет    3000 К       Ø30x125x186 мм    ●

**SY-mini-523517**

Мощность: 1,2 Вт  
Световой поток: 148 Лм  
Угол рассеивания: 22°  
Рабочее напряжение: 48 В  
IP: 20



Наименование      Артикул                Цвет

SY-mini-523517-1.2-48-BL-WW    006156    нет    3000 К       186x18x92 мм    ●

**SY-mini-523619E**

Мощность: 7,5 Вт  
Световой поток: 421 Лм  
Угол рассеивания: 180°  
Рабочее напряжение: 48 В  
IP: 20



Наименование      Артикул                Цвет

SY-mini-523619E-7.5-48-BL-WW    006143    нет    3000 К       203x150x190    ●

**SY-mini-522314**


Мощность: 10 Вт  
Световой поток: 607 Лм  
Угол рассеивания: 120°  
Рабочее напряжение: 48 В



Наименование      Артикул                Цвет

SY-mini-522314-10-48-WW    006145    нет    3000 К       378x24,6x150    ●

## Серия SY-mini



## Аксессуары

**Блок питания  
LRS-150-48**

Наименование	Артикул			Цвет
LRS-150-48	005969	150 В	20	
MW-LRS-100-48	100671	100 В	20	
MW-LRS-200-48	010069	200 В	20	

**Система подвеса  
SY-mini-SSP**

Наименование	Артикул	Цвет
SY-mini-SSP	007782	

**Коннекторы**

Наименование	Артикул				Цвет
SY-mini-CN-RC-001374-48	006159	149x149x66,8 мм	48 В	20	
SY-mini-CN-RC-001375-48	006142	149x149x66,8 мм	48 В	20	
SY-mini-CN-RC-001376-48	005968	174,5x174,5x41,5 мм	48 В	20	
SY-mini-CN-001586-48	006150	150x150x18 мм	48 В	20	
SY-mini-CN-001587-48	006151	150x150x42,3 мм	48 В	20	
SY-mini-CN-001589-48	006152	68x12,3x6 мм	48 В	20	
SY-mini-CN-001377	005967	100x14,5x11,3 мм	48 В	20	
SY-mini-CN-002660	008901	55x14,5x2,5 мм	-	20	
SY-mini-CN-001680	006157	26x7,5x2,8 мм	48 В	20	
SY-mini-CN-RC	006142	149x149x66,8 мм	48 В	20	

**Заглушка для встраиваемого  
магнитного трека**

Наименование	Артикул		Цвет
ECS-SY-mini-RC-2	009584	20	
ECS-SY-mini-2	009585	20	

## Серия RINK



Светильники серии RINK компактны и минималистичны. Выполнены в современном стиле и прекрасно подходят для оформления жилых и общественных пространств. Поворотная конструкция на 90 градусов поможет создать зонирование помещения и расставить световые акценты. Основными цветами линейки является белый и черный.












## Серия RINK

Трековые светильники серии R-SF – это универсальное решение для многофункционального оформления освещения в жилых и общественных помещениях. Поворотный механизм светильника создает эффектное акцентное освещение на арт-объекты в вашем интерьере.

### R-SF

Мощность: 10 Вт  
Угол рассеивания: 60°  
Рабочее напряжение 220-240 В  
CRI: 90  
IP: 44



Наименование	Артикул				Цвет
R-TR-BL-WW	010566	950 Лм	3000 К		●
R-TR-BL-NW	010567	1020 Лм	4000 К		●
R-TR-BL-WW-DIM	010568	950 Лм	3000 К		●
R-TR-BL-NW-DIM	010569	1020 Лм	4000 К		●
R-TR-WH-WW	010570	950 Лм	3000 К		○
R-TR-WH-NW	010572	1020 Лм	4000 К		○
R-TR-WH-WW-DIM	010573	950 Лм	3000 К		○
R-TR-WH-NW-DIM	010574	1020 Лм	4000 К		○



### Аксессуары

Наименование	Артикул	Угол рассеивания
Линза для светильника RINK	010575	15°
Линза для светильника RINK	010576	24°
Линза для светильника RINK	010577	36°



# СВЕТИЛЬНИКИ встраиваемые

Встраиваемые светильники создают мягкий направленный или рассеянный свет, который может различаться по мощности и яркости светового потока. Сочетание компактных размеров и высокой эффективности позволяет применять светильник в разных световых сценариях, сохраняя при этом единство дизайнерской концепции.

Специально разработанной системой конструкций радиаторов для светильников обеспечивается теплоотвод, а благодаря небольшой глубине встройки сохраняется высота потолков.

Мы предлагаем широкий ассортимент аксессуаров для светильников, которые помогут вам создать комфортное освещение в жилых и общественных пространствах.

**Серия Combo 2.0**  
**Серия RINK**



## Серия COMBO 2.0



Основным принципом модульного встраиваемого светильника Combo 2.0 является максимальная оптимизация различных параметров освещения для любой задачи в оформлении жилых и общественных пространств. Светильник Combo 2.0 легко монтируется в любые системы потолков. Вы можете легко извлечь светильник простым нажатием и зафиксировать обратно, не повредив при этом чистовую отделку. Благодаря высокой степени защиты от влаги и пыли - IP 65 светильник можно использовать во влажных санузлах и нишах на открытом воздухе.

## Серия COMBO 2.0



Более 10 000 артикулов в серии



Идеальное качество света с помощью серии линз Ledil Ronda



Специальные светильники:

- для низких потолков
- с утепленным световым модулем
- с углом поворота до 30°
- Wall Washer
- с магнитной декоративной накладкой



Большой выбор аксессуаров




Удобный монтаж/демонтаж

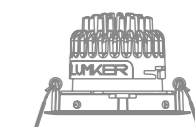
IP65

Степень защиты до IP65

### Standard




### Wall Washer




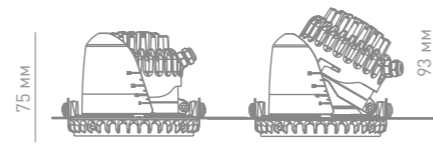


## Серия COMBO 2.0

## Magnet



## Adjustable



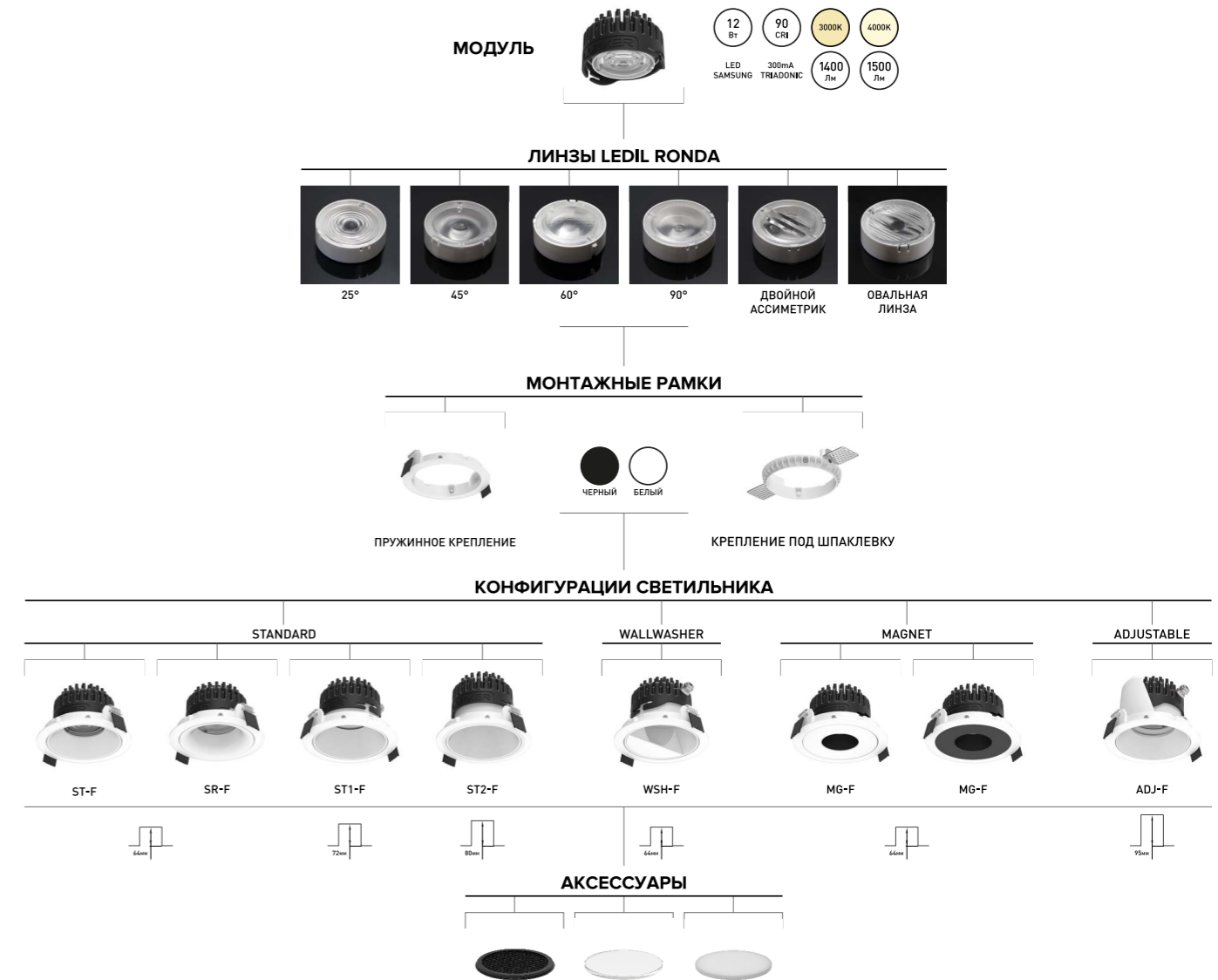
## Корпус светильника

Серия	Наименование	Артикул	↔	Цвет	
Standart	Корпус светильника	COMBO2-ST-BL	008762	83x31 мм	●
Standart	Корпус светильника	COMBO2-ST-WH	008761	83x31 мм	○
Standart	Корпус светильника	COMBO2-SR-BL	009786	83x31 мм	●
Standart	Корпус светильника	COMBO2-SR-WH	009787	83x31 мм	○
Standart	Корпус светильника	COMBO2-ST1-BL	009788	83x39 мм	●
Standart	Корпус светильника	COMBO2-ST1-WH	009789	83x39 мм	○
Standart	Корпус светильника	COMBO2-ST2-BL	009790	83x45 мм	●
Standart	Корпус светильника	COMBO2-ST2-WH	009791	83x45 мм	○
Wall Washer	Корпус светильника wallwasher	COMBO2-WSH-WH	009792	83x39 мм	●
Wall Washer	Корпус светильника wallwasher	COMBO2-WSH-BL	009793	83x39 мм	○
Magnet	Корпус светильника с магнитной накладкой	COMBO2-MG-BL	009781	83x30мм	●
Magnet	Корпус светильника с магнитной накладкой	COMBO2-MG-WH	009782	83x30 мм	○
Adjustable	Корпус светильника наклонно-поворотный	COMBO2-ADJ-BL	009784	83x39 [75] мм	●
Adjustable	Корпус светильника наклонно-поворотный	COMBO2-ADJ-WH	009785	83x39 [75] мм	○

## Монтажные рамки

Серия	Наименование	Артикул	↔	Цвет
С пружинными ушками	COMBO2-F-BL	008758	106x25 мм	●
С пружинными ушками	COMBO2-F-WH	008757	106x25 мм	○
Под шпаклевку	COMBO2-NF-BL	008760	97x25 мм	●
Под шпаклевку	COMBO2-NF-WH	008759	97x25 мм	○

## Серия COMBO 2.0



## Модуль

Наименование	Артикул	↔	↔
COMBO2-BASE1-WW	008755	850 Лм	3000 К 69,9x47,7 мм
COMBO2-BASE1-NW	008756	900 Лм	4000 К 69,9x47,7 мм

## Аксессуары

Наименование	Артикул
C2-GL-PCM	008806
C2-GL-NC	008802
C2-GL-IP	008803

## Линзы LEDIL RONDA

Наименование	Артикул
RONDA-O	008768
RONDA-S	008763
RONDA-W	008764
RONDA-WWW	008765
RONDA-ZT45	008770
RONDA-WW	010256














## Серия RINK

Компактный и стильный встраиваемый светильник серии R-RC используют в качестве основного элемента интерьерного светодизайна, создавая мягкое и комфортное освещение пространства. Светильники легко монтировать к любому типу потолка.



### R-RC

Мощность: 10 Вт  
 Угол рассеивания: 60°  
 Рабочее напряжение 220-240 В  
 CRI: 90  
 IP: 44

Наименование	Артикул				Цвет
R-RC-BL-WW	010550	950 Лм	3000 К 	Ø87x61 мм	●
R-RC-BL-NW	010551	1050 Лм	4000 К 	Ø87x61 мм	●
R-RC-BL-WW-DIM	010552	950 Лм	3000 К 	Ø87x61 мм	●
R-RC-BL-NW-DIM	010553	1050 Лм	4000 К 	Ø87x61 мм	●
R-RC-WH-WW	010554	950 Лм	3000 К 	Ø87x61 мм	○
R-RC-WH-NW	010555	1050 Лм	4000 К 	Ø87x61 мм	○
R-RC-WH-WW-DIM	010556	950 Лм	3000 К 	Ø87x61 мм	○
R-RC-WH-NW-DIM	010557	1050 Лм	4000 К 	Ø87x61 мм	○



### Аксессуары

Наименование	Артикул	Угол рассеивания
Линза для светильника RINK	010575	15°
Линза для светильника RINK	010576	24°
Линза для светильника RINK	010577	36°



# СВЕТИЛЬНИКИ подвесные

Подвесные светильники имеют широкую сферу применения и решают большой спектр задач, связанных с освещением. Благодаря возможности регулировать систему подвесов такие светильники позволяют организовать качественное освещение в помещениях с любой высотой потолка.

Визуальная легкость в дизайне светильников и лаконичность форм позволяет сочетать светильники между собой и объединять их в различные геометрические фигуры. Мягкое равномерное освещение пространства и широкий угол рассеивания создают комфортную рабочую атмосферу.

**Серия NEFRIT**  
**Серия GRANAT-P**  
**Серия AMBER-P**  
**Серия AMBER-P2**  
**Серия ТОPAZ-P**  
**Серия ТОPAZ-C**



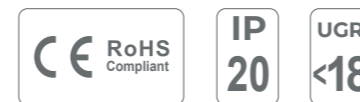




## Серия NEFRIT

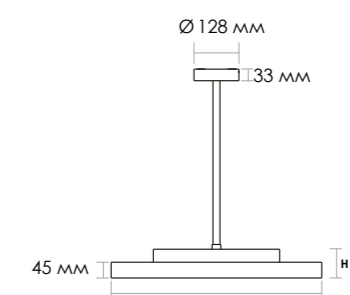
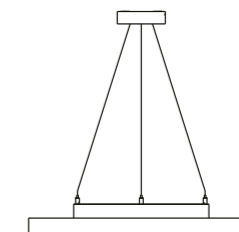
Светильники круглой формы с равномерно светящейся антибликовой поверхностью, UGR <18

Светильник выполнен в лаконичном серебристом дизайне. Светильники диммируемые, некоторые модели поддерживают управление DALI.

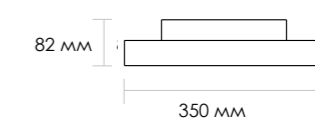


Возможны два типа крепления:

подвесные на тросы или штангу



накладные

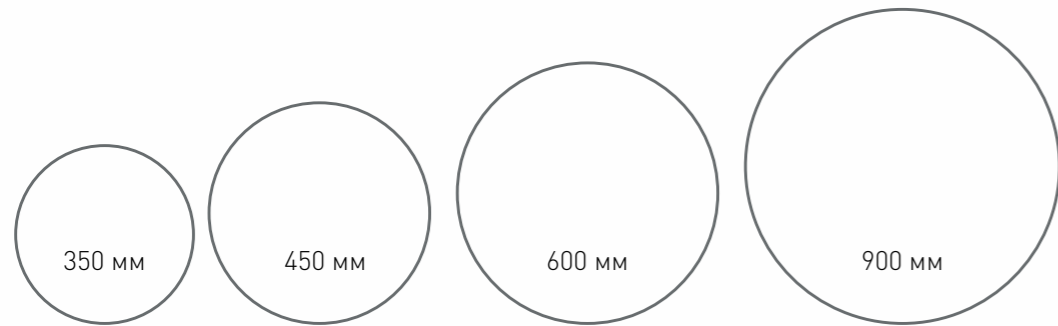




СВЕТИЛЬНИКИ ПОДВЕСНЫЕ

## Серия NEFRIT

Серия светильников представлена в 4 размерах с диаметрами:

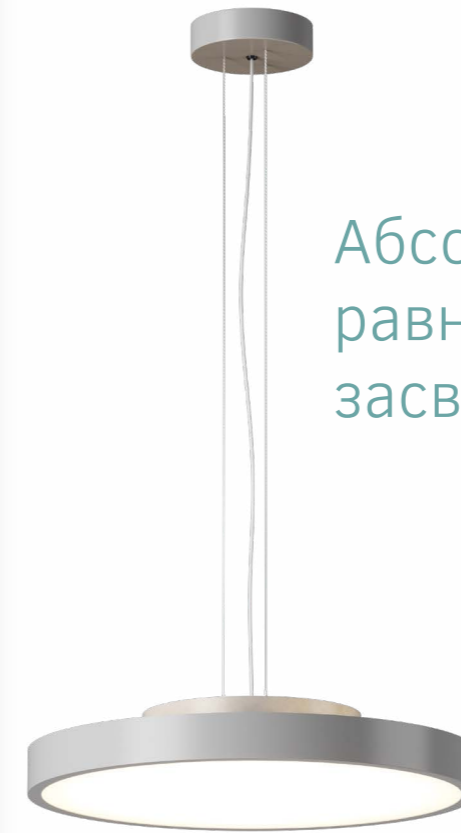


### NEFRIT350

### NEFRIT450

Наименование	NEFRIT350		NEFRIT450		
	NEFRIT350-18-SL-NW-TR	NEFRIT350-18-SL-NW	NEFRIT450-28-SL-NW-TR	NEFRIT450-28-WH-NW-TR	NEFRIT450-30-SL-NW-DALI
Артикул	006276	009428	006290	006291	006274
Световой поток, Лм	500 / 1300	500 / 1300	800 / 2200	800 / 2200	900 / 2300
Цветовая температура, К	4000-4200	4000-4200	4000-4200	4000-4200	4000-4200
Угол рассеивания, °	100 / 95	100 / 95	100 / 95	100 / 95	100 / 95
Мощность, Вт	18	18	28	28	30
Размеры, мм	350x350x82	350x350x82	450x450x82	450x450x82	450x450x82
IP	20	20	20	20	20
Тип диммирования	TRIAC		TRIAC	TRIAC	DALI
Цвет корпуса	●	●	●	○	●

## Серия NEFRIT



Абсолютная  
равномерность  
засветки

### Аксессуары

Наименование    Артикул    Цвет корпуса

DL-KIT-SL-1    6278    ●

DL-KIT-WH-1    6359    ○



DL-KIT-SL-2    6279    ●

DL-KIT-WH-2    6360    ○



### NEFRIT600

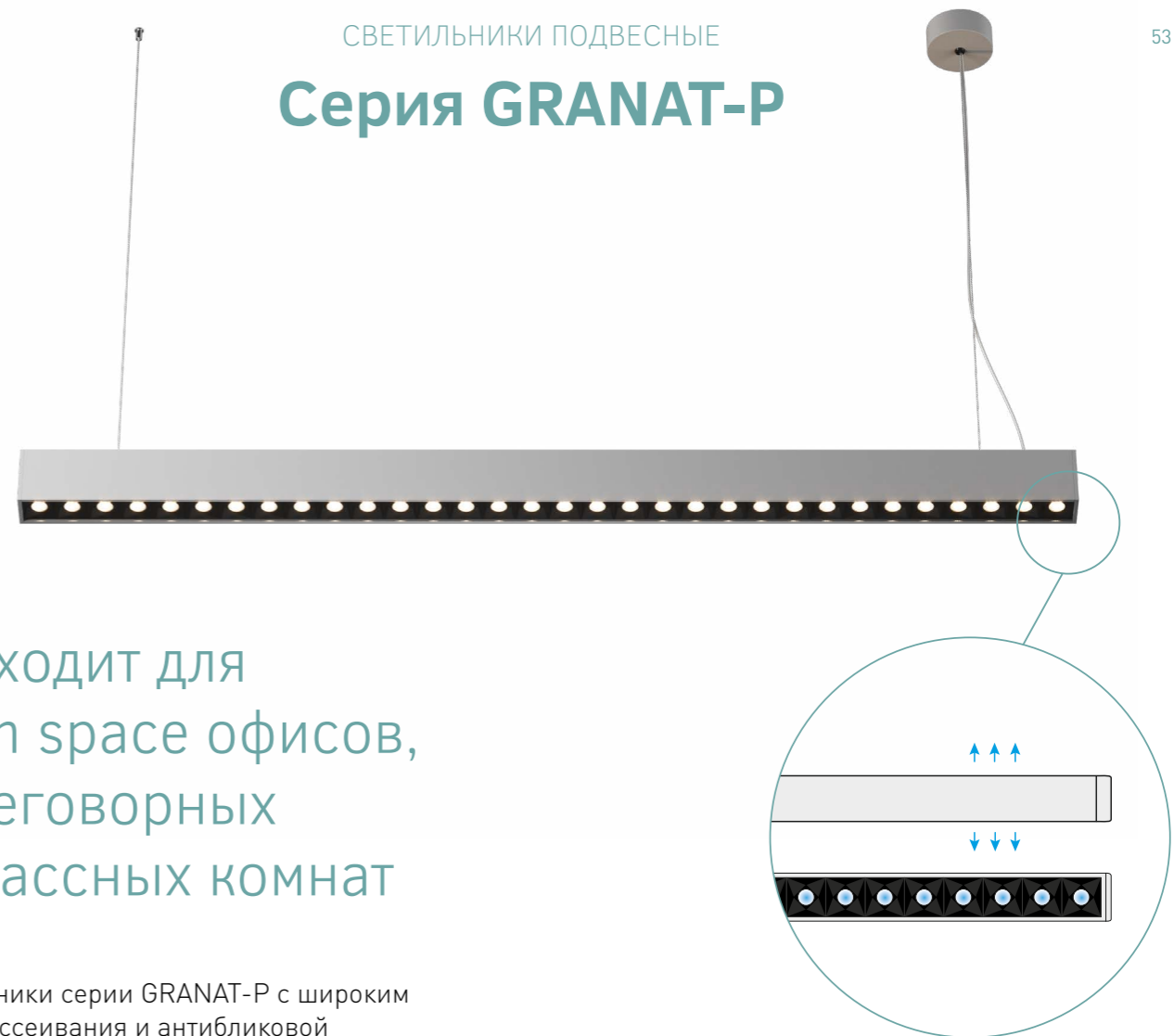
### NEFRIT900

Наименование	NEFRIT600			NEFRIT900	
	NEFRIT600-45-SL-NW-TR	NEFRIT600-45-WH-NW-TR	NEFRIT600-48-SL-NW-DALI	NEFRIT900-80-WH-NW-1v10	NEFRIT900-80-SL-NW-DALI
Артикул	006292	006293	006275	006277	006294
Световой поток, Лм	1300 / 3500	1300 / 3500	1300 / 3600	2400 / 6200	2400 / 6200
Цветовая температура, К	4000-4200	4000-4200	4000-4200	4000-4200	4000-4200
Угол рассеивания, °	100 / 95	100 / 95	100 / 95	100 / 95	100 / 95
Мощность, Вт	45	45	48	80	80
Размеры, мм	600x600x82	600x600x82	600x600x82	900x900x82	900x900x82
IP	20	20	20	20	20
Тип диммирования	TRIAC	TRIAC	DALI	1-10V	DALI
Цвет корпуса	●	○	●	○	●

## Серия GRANAT-P

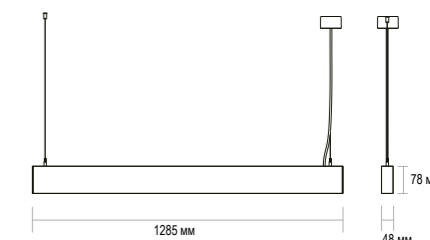


## Серия GRANAT-P



Подходит для  
офисов, переговорных  
и классных комнат

Светильники серии GRANAT-P с широким углом рассеивания и антибликовой конструкцией создают комфортное основное освещение, исключая слепящий эффект. Светильники диммируемые.

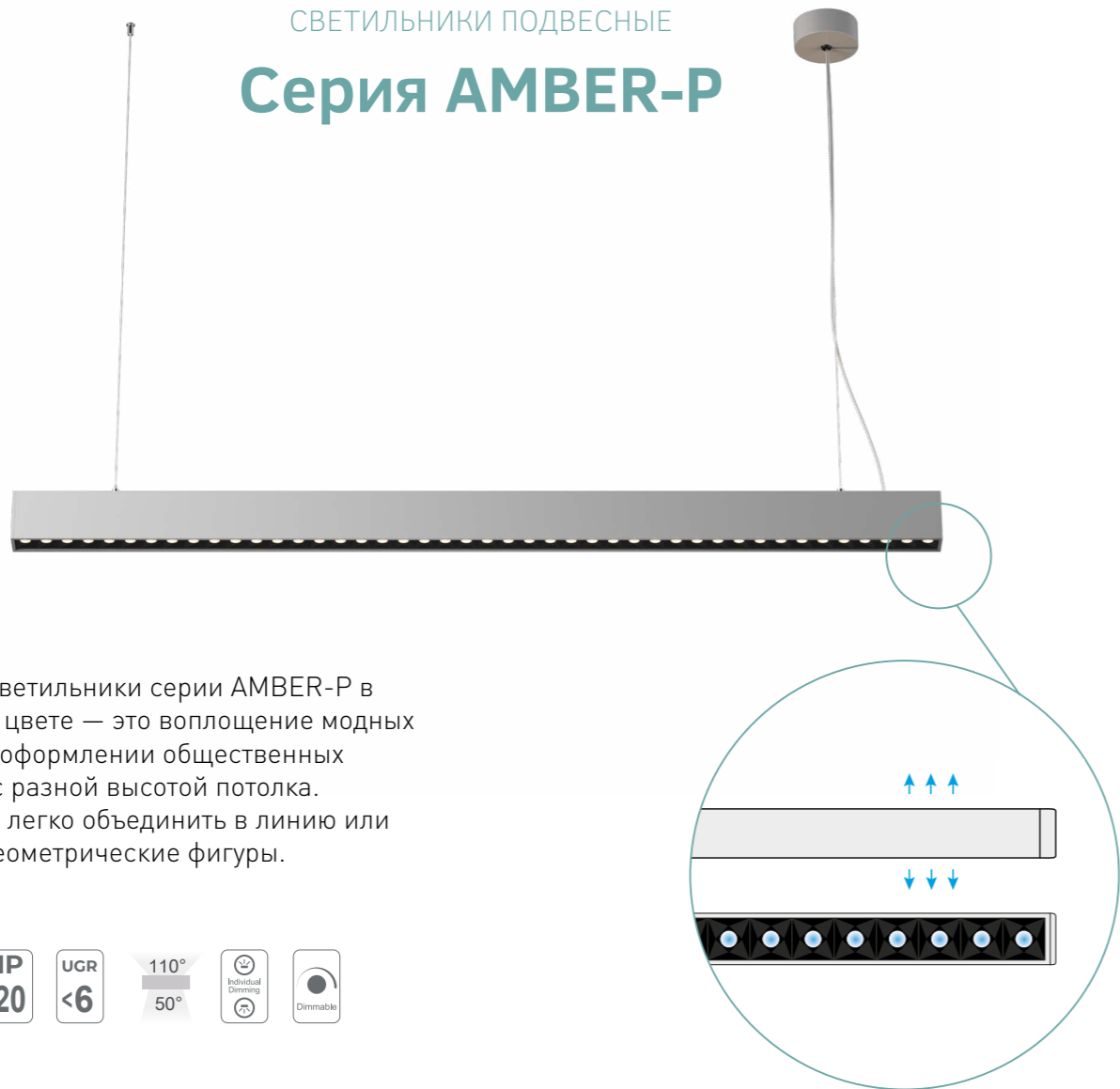


Наименование	GRANAT-P-60-WH-NW-DALI	GRANAT-P-60-WH-NW-DALI	GRANAT-P-60-SL-NW-DALI
Артикул	006281	006361	006296
Световой поток, Лм	3500 / 2800	3500 / 2800	3500 / 2800
Цветовая температура, К	4000-4200	4000-4200	4000-4200
Угол рассеивания, °	140 / 80	140 / 80	140 / 80
Мощность, Вт	60	60	60
Размеры, мм	1285x48x76	1285x48x76	1285x48x76
IP	20	20	20
Цвет корпуса	○	●	●

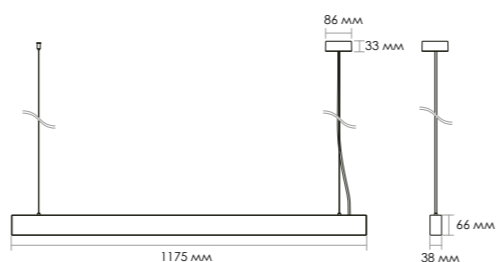




СВЕТИЛЬНИКИ ПОДВЕСНЫЕ  
Серия AMBER-P



Подвесные светильники серии AMBER-P в серебристом цвете — это воплощение модных тенденций в оформлении общественных помещений с разной высотой потолка. Светильники легко объединить в линию или различные геометрические фигуры.



Наименование

Артикул  
Световой поток, Лм  
Цветовая температура, К  
Угол рассеивания, °  
Мощность, Вт  
Размеры, мм  
IP  
Цвет корпуса

AMBER-P-  
50-WH-NW-DALI

006282  
2800 / 2500  
4000-4200  
110 / 50  
50  
1175x38x66  
20  
○

AMBER-P-  
50-BL-NW-DALI

006362  
2800 / 2500  
4000-4200  
110 / 50  
50  
1175x38x66  
20  
●

AMBER-  
P-50-SL-NW-DALI

006298  
2800 / 2500  
4000-4200  
110 / 50  
50  
1175x38x66  
20  
●

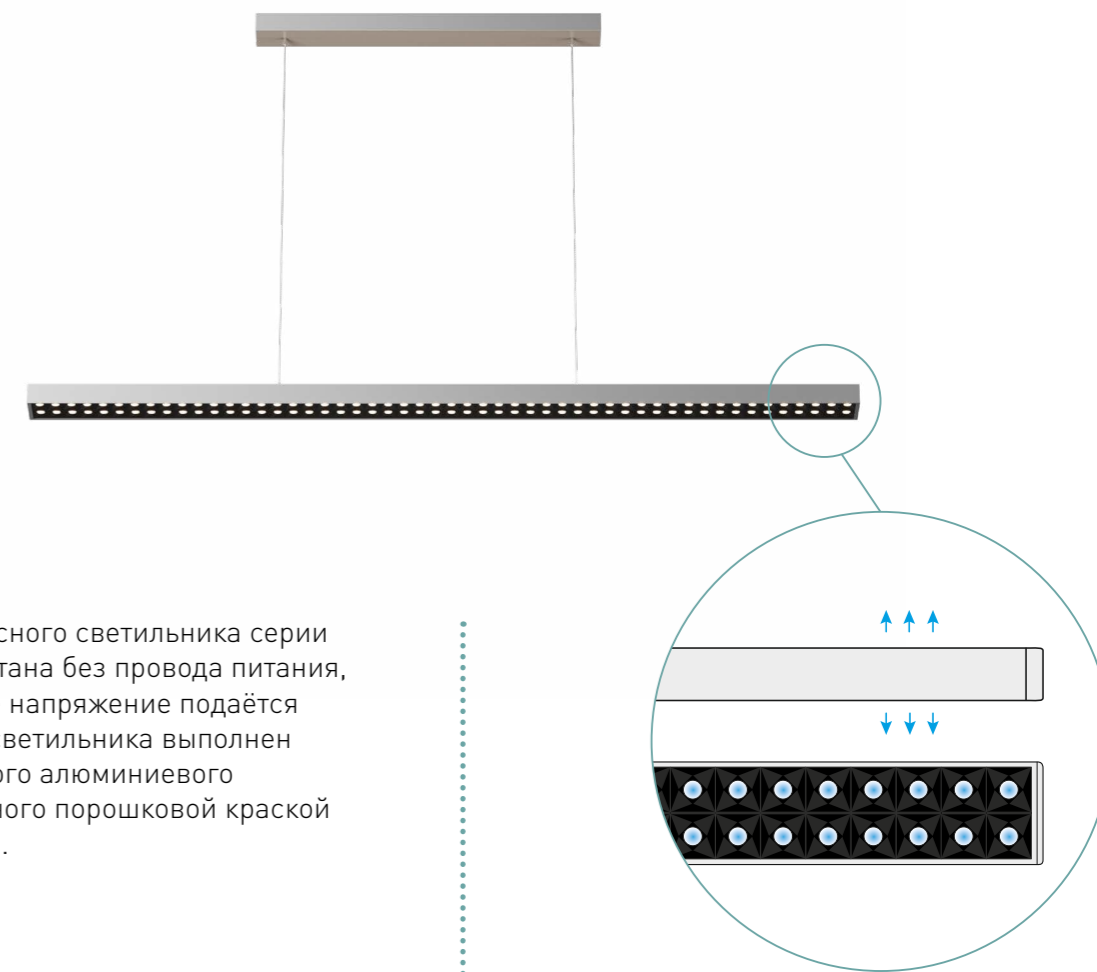




## Серия AMBER-P2



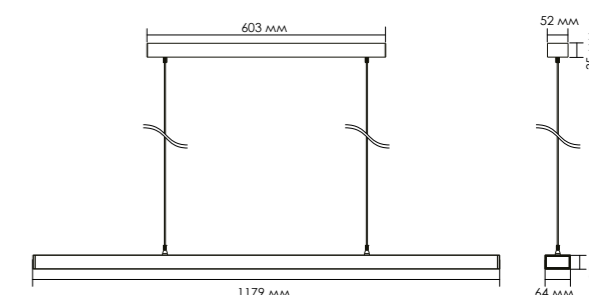
## Серия AMBER-P2



Конструкция подвесного светильника серии AMBER P2 разработана без провода питания, при этом питающее напряжение подаётся по тросам. Корпус светильника выполнен из экструдированного алюминиевого профиля, окрашенного порошковой краской серебристого цвета.



Наименование	AMBER-P2-70-SL-NW-DALI	AMBER-P2-70-WH-NW-DALI
Артикул	006280	006295
Световой поток, Лм	3500 / 3600	3500 / 3600
Цветовая температура, К	4000-4200	4000-4200
Угол рассеивания, °	110 / 50	110 / 50
Мощность, Вт	70	70
Размеры, мм	1175x38x66	1175x38x66
IP	20	20
Цвет корпуса	●	○





## Серии TOPAZ-P и TOPAZ-C



### TOPAZ-P

### TOPAZ-C

Наименование	TOPAZ-P-60-WH-NW-DALI	TOPAZ-P-60-SL-NW-DALI	TOPAZ-C-60-WH-NW-DALI	TOPAZ-C-60-SL-NW-DALI
Артикул	006284	006364	006285	006365
Световой поток, Лм	1800 / 3600	1800 / 3600	900 / 4500	900 / 4500
Цветовая температура, К	4000-4200	4000-4200	4000-4200	4000-4200
Угол рассеивания, °	110 / 90	110 / 90	110 / 90	110 / 90
Мощность, Вт	60	60	60	60
Размеры, мм	1200x260x30	1200x260x30	1200x260x30	1200x260x30
IP	20	20	20	20
Цвет корпуса	○	●	○	●

## Серии TOPAZ-P и TOPAZ-C

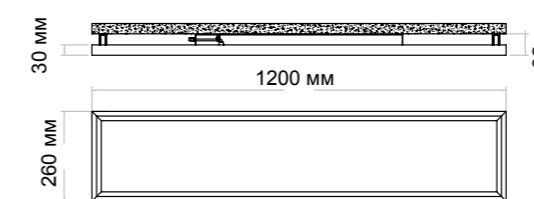
Визуальная лёгкость и лаконичность формы подвесных светильников серии TOPAZ-P обеспечивают прекрасные возможности для оформления интерьеров в современной стилистике. Микропризматический рассеиватель — панель из оптического поликарбоната — создаёт максимально равномерное освещение пространства.



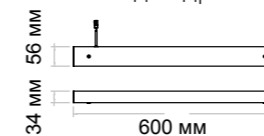
### TOPAZ-C



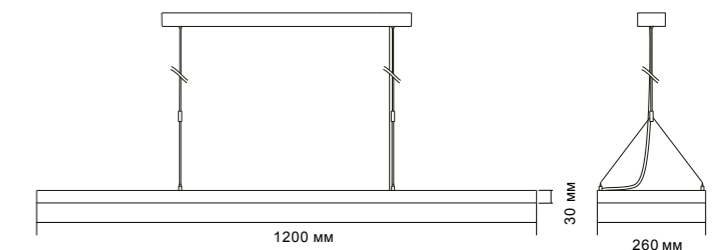
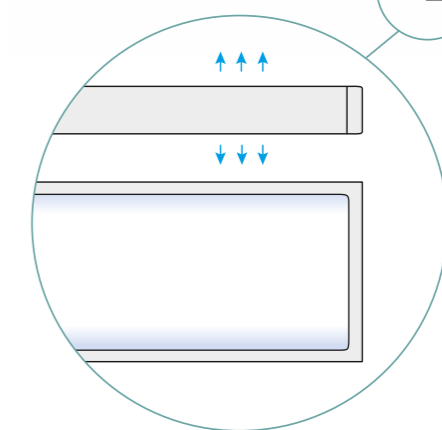
#### Накладной



#### Бокс для драйвера



### TOPAZ-P





# СВЕТИЛЬНИКИ напольные

Напольные светильники — отличная альтернатива верхнему освещению. Применяются в офисных и жилых помещениях как функциональное освещение для работы, чтения, а также как элемент декоративного освещения для сценариев отдыха. Современный дизайн светильников с сенсорной системой управления, а также функцией запоминания настроек освещения позволяют быстро и легко устанавливать светильник и создавать комфортную атмосферу освещения в пространстве. Система освещения Up And Down обеспечивает равномерное основное освещение для 2 рабочих мест. Индивидуальная система управления помогает регулировать цветовую температуру и интенсивность света.

**Серия RUBY**  
**Серия GRANAT-F**  
**Серия AMBER-F**  
**Серия TOPAZ-F**  
**Серия FA**





## Серия RUBY

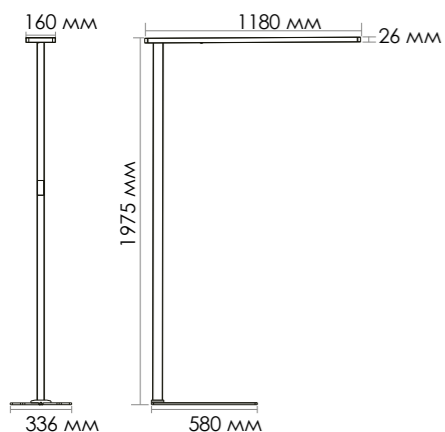
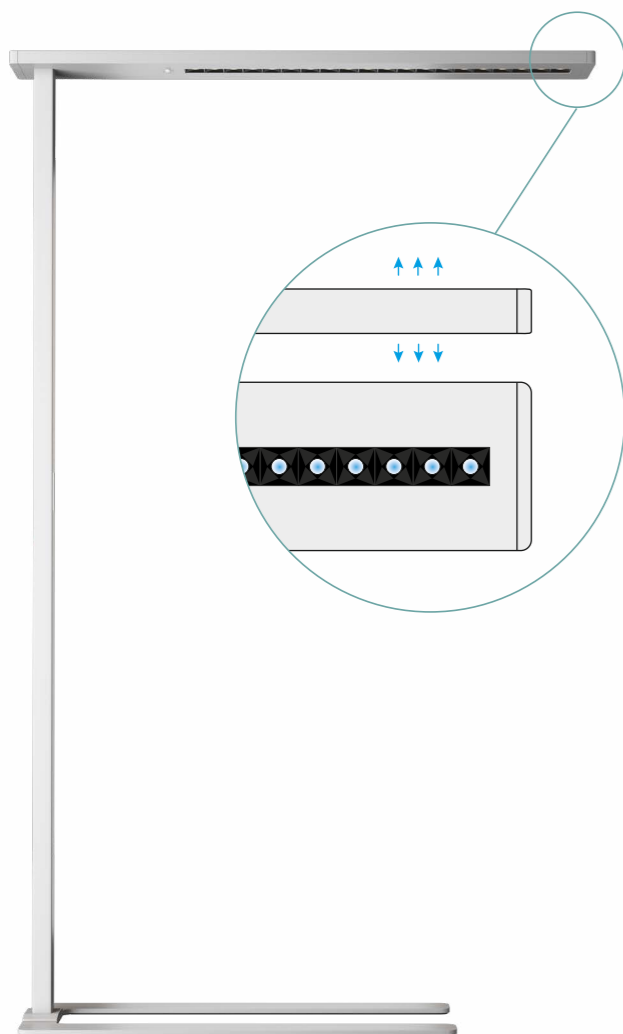
Индивидуальное  
управление  
освещением

Суммарный световой поток

13700 Лм

1700 Лм  
направленный нижний свет

12000 Лм  
рассеянный верхний свет

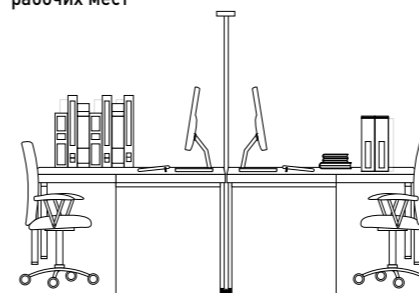


## Серия RUBY



Светильник серии RUBY подходит для основного освещения двух рабочих мест. В напольном светильнике применяется система освещения Up And Down. Яркий верхний свет с углом 140° позволяет использовать светильник без дополнительных источников света. С помощью сенсорной панели возможно регулировать цветовую температуру и интенсивность света.

Угол рассеивания 80° создаёт равномерное освещение двух рабочих мест




## Наименование

## RUBY-110-SL-CCT

## RUBY-110-SL-NW

Артикул	006289	006302
Световой поток, Лм	8000 / 8500	12000 / 1700
Цветовая температура, К	4000-4200	4000-4200
Угол рассеивания, °	80 / 140	80 / 140
Мощность, Вт	110	110
Размеры, мм	1975x1180x160	1975x1180x160
IP	20	20
Сенсорная панель на корпусе	да	да
Датчик движения	да	да
UGR	<10	<10
Цвет корпуса	●	●

## Серия GRANAT-F



Наименование	GRANAT-F-80-SL-CCT	GRANAT-F-80-SL-NW
Артикул	006287	006300
Световой поток, Лм	6000 / 2000	7200 / 2400
Цветовая температура, К	3000-6000	4000-4200
Угол рассеивания, °	80 / 140	80 / 140
Мощность, Вт	80	110
Размеры, мм	1960x1203x52	1960x1203x52
IP	20	20
Сенсорная панель на корпусе	да	да
Датчик движения	да	да
UGR	<12	<12
Цвет корпуса	●	●




## Серия GRANAT-F

## Локальное и общее освещение в одном светильнике

Светильник серии GRANAT-F — универсальное световое решение для двух рабочих мест. В напольном светильнике применяется система освещения Up And Down. Верхний свет с углом рассеивания 140° создает комфортное освещение окружающего пространства. С помощью сенсорной панели возможно управление нижним и верхним светом.

Угол рассеивания 80° создаёт равномерное освещение двух рабочих мест

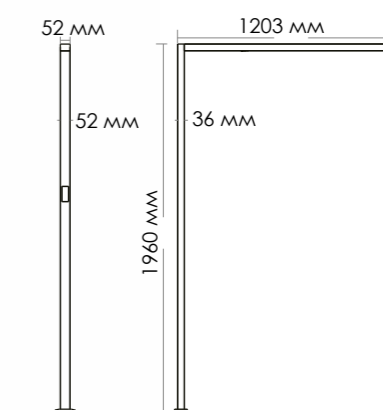


Суммарный световой поток

9600 Лм

2400 Лм  
направленный нижний свет

7200 Лм  
рассеянный верхний свет





## Серия AMBER-F

Минималистичный дизайн  
и универсальная конструкция

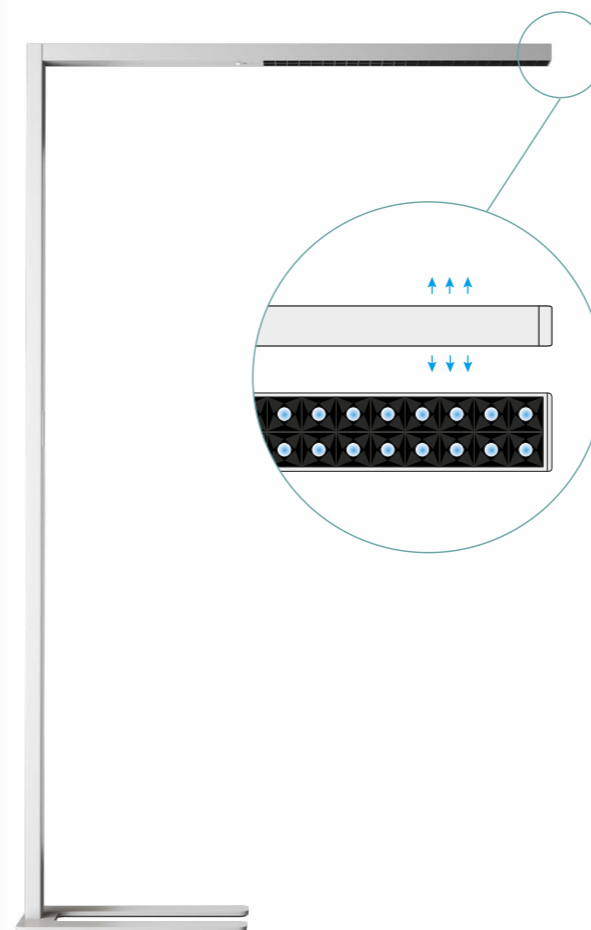
Светильник серии AMBER-F создает равномерное освещение одного рабочего места благодаря микрорефлекторам и антибликовой конструкции. В напольном светильнике применяется система освещения Up And Down: верхний рассеянный свет с углом 110°, угол рассеивания направленного света 50°. Функция запоминания настроек освещения поможет вам быстро создать комфортную атмосферу в пространстве.



Создает равномерное освещение одного рабочего места



## Серия AMBER-F



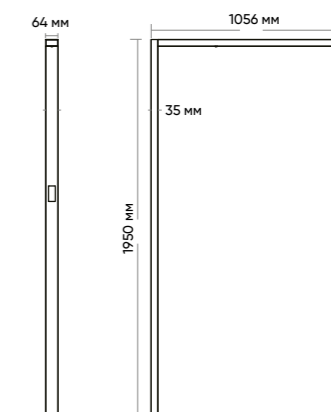
Суммарный световой поток

9600 Лм

3000 Лм  
направленный нижний свет

6600 Лм  
рассеянный верхний свет

Наименование	AMBER-F-80-SL-CCT	AMBER-F-80-SL-NW
Артикул	006288	006301
Световой поток, Лм	5500 / 2500	6600 / 3000
Цветовая температура, К	3000-6000	4000-4200
Угол рассеивания, °	50 / 110	50 / 110
Мощность, Вт	80	110
Размеры, мм	1950x1056x64	1950x1056x64
IP	20	20
Сенсорная панель на корпусе	да	да
Датчик движения	да	да
UGR	<6	<6
Цвет корпуса	●	●



## Серия TOPAZ-F



## Максимально равномерное освещение пространства

Напольный светильник серии TOPAZ-F создает максимально равномерное основное освещение пространства с помощью прямоугольной панели из оптического поликарбоната. Корпус светильника выполнен из алюминия и окрашен порошковой краской серебряного цвета. Диммирование светильника выполняется с помощью сенсорной панели. В светильнике присутствует датчик движения.

Суммарный световой поток


**6000** Лм

**3000** Лм  
направленный нижний свет

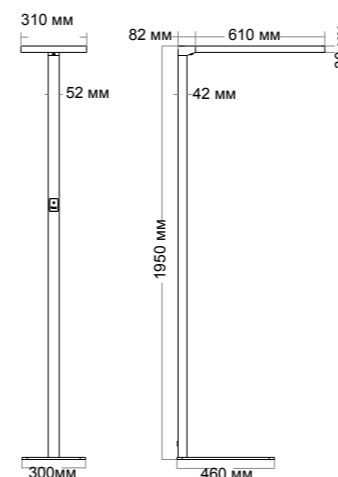
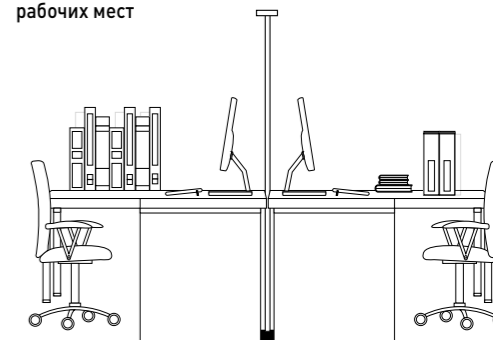
**3000** Лм  
рассеянный верхний свет



## Серия TOPAZ-F



Угол рассеивания 80°  
создаёт равномерное освещение двух рабочих мест



Наименование	TOPAZ-F-80-WH-NW	TOPAZ-F-80-SL-NW
Артикул	006283	006363
Световой поток, Лм	3600 / 3600	3600 / 3600
Цветовая температура, К	4000-4200	4000-4200
Угол рассеивания, °	110 / 90	110 / 90
Мощность, Вт	80	110
Размеры, мм	1950x610x310	1950x610x310
IP	20	20
Сенсорная панель на корпусе	да	да
Датчик движения	да	да
UGR	<18	<18
Цвет корпуса	○	●



## Серия FA




Напольные светильники серии FA создадут дополнительное освещение в пространстве. Лаконичный дизайн светильников в белом и черном цветах украсят интерьер в стиле loft.

## Серия FA



Наименование	FA-432114DT-WH-W+WW	FA-435214DT-WH-W	FA-438414A-25,4-WW
Артикул	005836	005837	007823
Световой поток, Лм	2107	3173	
Цветовая температура, К	2700-5700	5700	3000
Мощность, Вт	49	67	25
Размеры, мм	2041,4x1067x230	913x350x1910	597x503x1888
IP	20	20	20
Цвет корпуса	○	○	●



# СВЕТИЛЬНИКИ

накладные

Серия RINK





## Серия RINK



Светильники серии RINK компактны и минималистичны. Выполнены в современном стиле и прекрасно подходят для оформления жилых и общественных пространств. Поворотная конструкция на 90 градусов поможет создать зонирование помещения и расставить световые акценты. Основными цветами линейки является белый и черный.

СВЕТИЛЬНИКИ НАКЛАДНЫЕ

## Серия RINK

Накладные светильники серии R-SF предназначены для акцентного и основного освещения, а благодаря поворотной конструкции на 90 градусов, возможно легко создать зонирование помещения с помощью света.



### R-SF

Мощность: 10 Вт  
Угол рассеивания: 60°  
Рабочее напряжение 220-240 В  
CRI: 90  
IP: 44

Наименование	Артикул				Цвет
R-SF-BL-WW	010558	950 Лм	3000 К	Ø75x72 мм	●
R-SF-BL-NW	010559	1020 Лм	4000 К	Ø75x72 мм	●
R-SF-BL-WW-DIM	010560	950 Лм	3000 К	Ø75x72 мм	●
R-SF-BL-NW-DIM	010561	1020 Лм	4000 К	Ø75x72 мм	●
R-SF-WH-WW	010562	950 Лм	3000 К	Ø75x72 мм	○
R-SF-WH-NW	010563	1020 Лм	4000 К	Ø75x72 мм	○
R-SF-WH-WW-DIM	010564	950 Лм	3000 К	Ø75x72 мм	○
R-SF-WH-NW-DIM	010565	1020 Лм	4000 К	Ø75x72 мм	○

### Аксессуары

Наименование	Артикул	Угол рассеивания
Линза для светильника RINK	010575	15°
Линза для светильника RINK	010576	24°
Линза для светильника RINK	010577	36°





LUMKER — это светотехнические решения, которые создают вашу уникальную атмосферу пространства.

## УСЛУГИ



Аудит  
и обследование объекта



Кастомизация  
светильников



Расчет  
освещенности



Разработка систем  
управления светом



Подбор оборудования  
под проект



Проект под ключ



Монтаж, шефмонтаж,  
постгарантийное обслуживание





# ИНТЕРЬЕРНОЕ ОСВЕЩЕНИЕ

 [swgshop.ru](http://swgshop.ru)  [swg ru](https://www.youtube.com/swg_ru)  [swg\\_ru](https://www.telegram.com/swg_ru)  [swg\\_rus](https://www.vk.com/swg_rus)  
 8 (800) 333-48-52  [office@swgshop.ru](mailto:office@swgshop.ru)